





Hobelware

Fase NF aus nordischer Fichte unbehandelt	Abmessung	Qualität	Längen					Paket		
	mm	Klasse	m					Stück		
	14/ 146	sägefal.	4,80 5,10					400		
	14/ 146	V+b	3,90 4,50 5,10					224		
	19/ 146	sägefal.	4,20	4,50	4,80	5,10	140			
	19/ 146	u/s n.	3,90	4,20	4,50	4,80	5,40	336		
	28/ 146	sägefal.	3,90 4,80 5,40					140		
	35/ 146	sägefal.	5,10					180		


Fase NF aus nordischer Fichte endbehandelt	Abmessung	Qualität	Längen					Paket		
	mm	Klasse	m					Stück		
	14/ 146	sägefal. weiß-tr.	5,10					400		
	19/ 146	A natur	3,90	4,50	5,10		336			
	19/ 146	A weiß-tr.	3,90	4,50	5,10		336			
	19/ 146	u/s weiß-d.	4,50 5,10					162		


Rundpr. NF aus nordischer Fichte unbehandelt	Abmessung	Qualität	Längen					Paket		
	mm	Klasse	m					Stück		
	14/ 121	u/s n.	3,90	4,50	5,40		576			
	14/ 121	B	4,20	4,50	4,80	5,10	5,40	216		
	19/ 146	A	3,30	3,90	4,50	5,10		168		


Rundpr. NF aus nordischer Fichte endbehandelt	Abmessung	Qualität	Längen					Paket		
	mm	Klasse	m					Stück		
	14/ 121	A natur	3,30	3,90	4,80	5,10		216		
	14/ 121	A weiß-tr.	3,90 4,50 5,40					216		
	19/ 146	A weiß-tr.	3,90	4,50	4,80	5,40		168		


u/s n. - u/s nachsortiert


Hobelware


Profil C aus nordischer Fichte unbehandelt 	Abmessung	Qualität	Längen	Paket		
	mm	Klasse	m	Stück		
	16/ 121	u/s	3,90 4,80 5,10 5,40	270		
	18/ 96	A	4,20 5,10	198		

Fassadenpr. NF aus nord. Fichte unbehandelt 	Abmessung	Qualität	Längen	Paket		
	mm	Klasse	m	Stück		
	15-25/145	sägerau	3,90 4,50 4,80 5,10	336		
	15-25/145	gehobelt	3,90 4,50 5,10	224		

Fassadenpr. NF aus nordischer Fichte endbehandelt 	Abmessung	Qualität	Längen	Paket		
	mm	Klasse	m	Stück		
	15-25/ 145	sägerau skand.-rot	5,40	336		
	15-25/ 145	sägerau taubenblau	4,50 4,80 5,10	336		
	15-25/ 145	sägerau platingrau	4,50 5,10	336		
	15-25/ 145	sägerau achatgrau	4,50 5,40	336		









Fassadenpr. NF aus sib. Lärche unbehandelt 	Abmessung	Qualität	Längen	Paket		
	mm	Klasse	m	Stück		
	15-25/ 146	sägerau	4,20 5,10 5,40 5,70	196		

Rautenschalung aus sib. Lärche unbehandelt 	Abmessung	Qualität	Längen	Paket		
	mm	Klasse	m	Stück		
	21/ 70	u/s	4,00 5,00 6,00			

Hobeldielen NF aus nordischer Fichte unbehandelt 	Abmessung	Qualität	Längen	Paket		
	mm	Klasse	m	Stück		
	19/ 121	V+b	5,10	216		
	25/ 121	V+b	5,40	180		
	28/ 146	kd 10% A	4,50 5,10	252		


skand.rot – RAL 3011 platingrau – RAL 7036
 taubenblau – RAL 5014 achatgrau – RAL 7038


Hobelware
 Farbtafel

Fassadenprofil NF aus nordischer Fichte u/s, endbehandelt, Sichtseite feiner Bandsägeschnitt, RAL 7038 achatgrau 15-25/ 145 mm, Deckbreite 121 mm		Fassadenprofil NF aus nordischer Fichte u/s, endbehandelt, Sichtseite feiner Bandsägeschnitt, RAL 7036 platingrau 15-25/ 145 mm, Deckbreite 121 mm	
Fassadenprofil NF aus nordischer Fichte u/s, endbehandelt, Sichtseite feiner Bandsägeschnitt, RAL 5014 taubenblau 15-25/ 145 mm, Deckbreite 121 mm		Fassadenprofil NF aus nordischer Fichte u/s, endbehandelt, Sichtseite feiner Bandsägeschnitt, RAL 3011 skand.rot 15-25/ 145 mm, Deckbreite 121 mm	
Fassadenprofil NF aus nordischer Fichte u/s, unbehandelt, Sichtseite feiner Bandsägeschnitt oder gehobelt, 15-25/ 145 mm, Deckbreite 121 mm		Fassadenprofil NF aus Douglasie Kl. I/ III, unbehandelt, Sichtseite feiner Bandsägeschnitt oder gehobelt, 15-25/ 146 mm, Deckbreite 123 mm	
Fassadenprofil NF aus sibirischer Lärche u/s, unbehandelt, Sichtseite feiner Bandsägeschnitt oder gehobelt, 15-25/ 145 mm, Deckbreite 123 mm		Rautenschalung aus sibirische Lärche u/s, unbehandelt, beidseitig abgeschrägt, 21/70 mm 4-seitig gehobelt	

Hobelware

Glattkantbretter aus nord. Fichte, Kanten gefast 	Abmessung	Qualität	Längen					Paket		
	mm	Klasse	m					Stück		
	19/ 95	u/s n.	3,30	3,60	3,90	4,50	5,10	264		
	21/ 120	u/s					5,10	310		
	21/ 145	u/s					5,10	280		
	21/ 170	u/s					5,10	250		
	21/ 195	u/s					5,10	190		
	21/ 220	u/s					5,10	200		
	26/ 140	u/s n.	3,30	3,60	3,90	4,50	5,10	252		
	26/ 140	sägefal.					5,10	252		
	26/ 190	u/s n.	3,30	3,60	3,90	4,50	5,10	180		
	26/ 190	sägefal.					5,10	180		

Ortgangbretter aus nord. Fichte, genutet 16/10 	Abmessung	Qualität	Längen					Paket		
	mm	Klasse	m					Stück		
	25/ 140	sägefal.					5,10	216		

Rahmen aus nord. Fichte, gehobelt Kanten gefast 	Abmessung	Qualität	Längen					Paket		
	mm	Klasse	m					Stück		
	40/ 58	u/s		3,60	4,50	5,10	352			
	40/ 90	u/s				5,10	240			
	40/ 140	u/s				5,10	150			
	58/ 58	u/s		3,60	4,50		272			
	58/ 80	u/s		3,60	4,50		192			

u/s n. - u/s nachsortiert